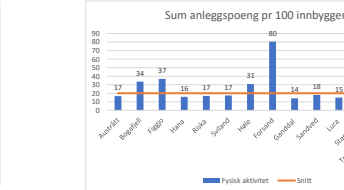
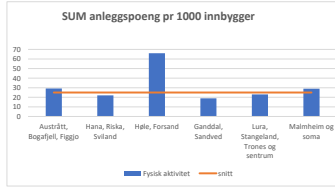
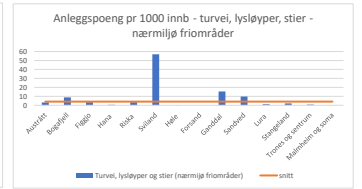
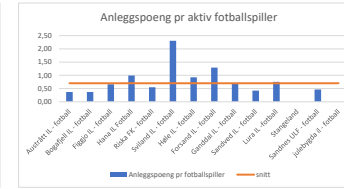
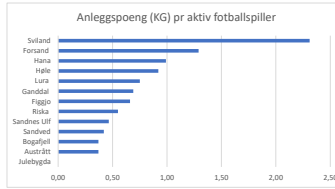
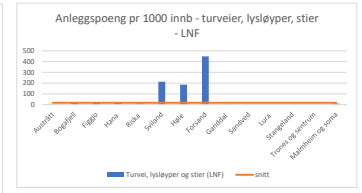
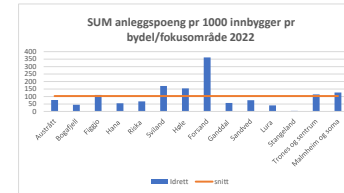
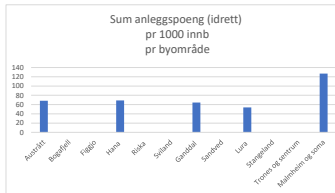
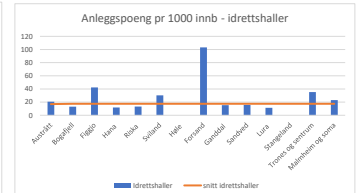
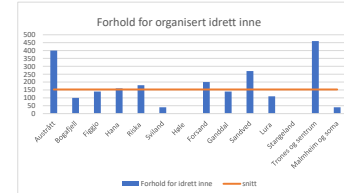
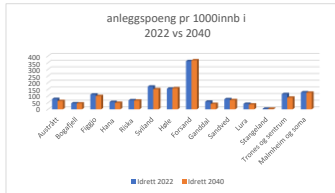
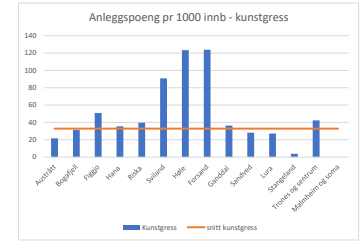
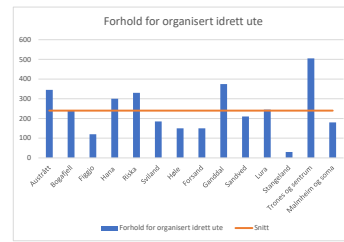
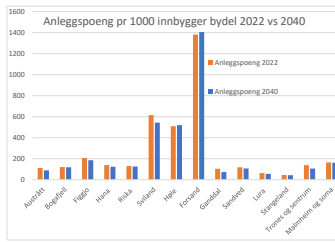
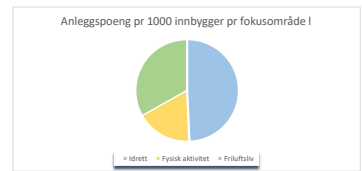
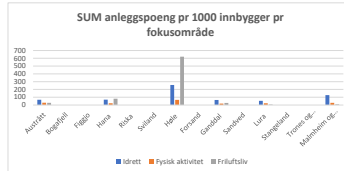


Kunnskapsgrunnlag - Aktive Sandnes - beregningsgrunnlag - anleggoversikt - datagrunnlag bydeler 2022

	Austrått	Bogaffell	Figgo	Hana	Riska	Svland	Høle	Forsand	Ganddal	Sandved	Lura	Stangeland	Trones og sentrum	Malmheim og soma	SUM Totalt	SMITT	Snitt u/Høle/Forsand
Førhold for organisert idrett ute	345	240	120	100	180	185	150	150	375	210	245	30	505	180	2865	240	511
Førhold for idrett inne	400	100	160	160	180	40	0	200	40	270	110	0	965	460	2240	160	300
Førhold for fysisk aktivitet inne	40	10	20	60	40	0	20	0	30	80	20	80	0	0	370	36	58
Førhold for fysisk aktivitet ute	162	257	87	134	129	23	30	78	138	115	130	178	124	50	1628	136	253
Førhold for friluftsliv i nærmiljø/ fromsråder	68	126	50	46	103	75	0	77	283	129	50	61	108	0	1086	78	168
Førhold for friluftsliv – utmark LNF	61	191	72	481	205	490	286	834	41	0	0	0	0	16	2688	192	298
SUM Poeng	1076	923	489	1180	987	813	496	1339	947	754	557	350	1178	286	11374	812	1590
Sum vektet område	2488		2978				1815		1702		2085				13724		1590
Sum anleggspeng pr fokusområde 2022																	
Austrått	Bogaffell	Figgo	Hana	Riska	Svland	Høle	Forsand	Ganddal	Sandved	Lura	Stangeland	Trones og sentrum	Malmheim og soma	SUM Totalt	SMITT	Snitt u/Høle/Forsand	
Idrett	745	340	360	460	510	225	150	515	480	355	30	965	460	5670	420	425	
Fysisk aktivitet	202	367	107	194	169	23	50	78	148	145	152	759	154	1998	143	156	
Friluftsliv	129	316	122	526	308	565	296	911	284	129	50	61	59	3772	209	214	
SUM	1076	923	489	1180	987	813	496	1339	947	754	557	350	1178	286	11374	812	1590
Anleggspeng pr innbygger 2022																	
Austrått	Bogaffell	Figgo	Hana	Riska	Svland	Høle	Forsand	Ganddal	Sandved	Lura	Stangeland	Trones og sentrum	Malmheim og soma	SUM Totalt	SMITT		
Idrett	0,007	0,044	0,110	0,054	0,067	0,170	0,154	0,061	0,057	0,075	0,040	0,004	0,014	0,127	0,026		
Fysisk aktivitet	0,021	0,035	0,045	0,023	0,022	0,017	0,051	0,080	0,016	0,023	0,017	0,033	0,018	0,029	0,025		
Friluftsliv	0,013	0,041	0,052	0,062	0,041	0,427	0,304	0,940	0,031	0,020	0,006	0,008	0,007	0,099	0,046		
SUM	0,111	0,121	0,207	0,140	0,139	0,615	0,509	1,382	0,104	0,118	0,063	0,045	0,139	0,146			
Anleggspeng pr fokusområde 2040																	
Austrått	Bogaffell	Figgo	Hana	Riska	Svland	Høle	Forsand	Ganddal	Sandved	Lura	Stangeland	Trones og sentrum	Malmheim og soma	SUM Totalt	SMITT		
Idrett	910	248	290	522	531	256	147	344	726	520	403	31	1261	225	6510	480	
Fysisk aktivitet	252	474	119	209	179	36	49	77	211	160	172	289	203	53	2220	166	
Friluftsliv	161	324	135	597	321	639	290	896	406	143	57	63	77	17	4381	313	
SUM	1342	946	544	1240	1026	920	486	1317	1351	853	632	364	1540	299	12212	948	528
Investeringstiltak for å opprettholde dagens situasjon i 2040																	
Austrått	Bogaffell	Figgo	Hana	Riska	Svland	Høle	Forsand	Ganddal	Sandved	Lura	Stangeland	Trones og sentrum	Malmheim og soma	SUM Totalt	SMITT		
Idrett	185	8	30	62	21	30	3	6	220	50	48	1	296	5	905	305	
Fysisk aktivitet	50	7	12	26	7	3	3	1	63	15	20	30	47	1	325	178	
Friluftsliv	32	8	14	71	12	14	6	15	121	14	7	2	18	0	609	245	
SUM	267	23	56	160	40	57	10	22	404	79	75	14	362	7	1837	528	
SUM anleggspeng pr 1000 innbygger pr bydel/ok																	
Austrått	Bogaffell	Figgo	Hana	Riska	Svland	Høle	Forsand	Ganddal	Sandved	Lura	Stangeland	Trones og sentrum	Malmheim og soma	SUM Totalt	SMITT	SUM total snitt pr bydel	
Idrett	77	44	110	54	67	170	154	361	57	75	40	4	114	127	127	104	
Fysisk aktivitet	21	35	45	23	22	17	51	80	16	23	17	33	18	29	29	104	
Friluftsliv	13	41	52	62	41	47	304	940	21	20	8	8	7	9	9	104	
SUM	111	121	207	140	139	615	509	1382	104	118	63	45	139	165	165	104	
SUM anleggspeng pr 1000 innbygger pr fokusomr																	
Austrått	Bogaffell	Figgo	Hana	Riska	Svland	Høle	Forsand	Ganddal	Sandved	Lura	Stangeland	Trones og sentrum	Malmheim og soma	SUM Totalt	SMITT	SUM total snitt pr område	
Idrett	68			68			257		64		54			127	68	104	
Fysisk aktivitet	29			22			66		19		23			29	29	104	
Friluftsliv	29			81			621		77		77			9	9	104	
SUM	126			172			945		110		83			165	165	140	
Befolkningsfremskrivning pr 1000																	
Austrått	Bogaffell	Figgo	Hana	Riska	Svland	Høle	Forsand	Ganddal	Sandved	Lura	Stangeland	Trones og sentrum	Malmheim og soma	SUM Totalt	SMITT	1000 total snitt	
SUM anleggspeng pr 1000 innbygger - 2040	80	118	186	123	157	125	543	530	1406	73	107	51	43	106	161	3655	
SUM anleggspeng pr 1000 innbygger - pr område - 2040	110						952		85		71			161	1547		
% vis endring fra 2020-2040	-13%						-9%		2%		-23%			-14%		-2%	
Uover svarene poeng endring fra 2022-2040	-46						17		-29		18			-4			
SUM anleggspeng pr 1000 innbygger pr bydel/pr k																	
Austrått	Bogaffell	Figgo	Hana	Riska	Svland	Høle	Forsand	Ganddal	Sandved	Lura	Stangeland	Trones og sentrum	Malmheim og soma	Snitt pr 1000 innbygger i hele kommunen			
Førhold for organisert idrett ute	36	32	61	35	44	140	154	41	41	33	26	4	59	104	41		
Førhold for idrett inne	41	13	69	19	24	30	0	206	15	42	13	0	54	28	28		
Førhold for fysisk aktivitet inne	4	1	8	7	5	0	21	0	2	5	2	10	4	0	5		
Førhold for fysisk aktivitet ute	17	34	37	16	17	17	31	80	14	18	15	23	15	29	20		
Førhold for friluftsliv i nærmiljø/ fromsråder	7	16	21	5	14	57	0	80	27	20	6	8	7	0	13		
Førhold for friluftsliv – utmark LNF	6	25	30	57	27	370	304	860	5	0	0	0	0	9	33		
SUM	111	121	207	140	139	615	509	1382	104	118	63	45	139	165	140		
Innbyggere 2022	9706	7654	2359	8454	7877	1312	973	969	9086	6372	8833	7781	8495	1736	6137		
Innbyggere 2040 - prognose	12112	7844	2629	9602	7882	1496	954	953	12960	7057	10018	8085	11104	1777	6440		
Prosentvis endring	25	2	11	14	4	13	2	2	43	10	13	4	28	2	5		
Umb 2022 hele området	19719			17315			1942		15458		25108			1736			
Umb 2040 hele området	22585			18980			1907		19997		29207			1777			
% vis endring hele området	15			9			3		29		36			3			
SUM anleggspeng pr 1000 innbygger pr bydel/pr k																	
Austrått	Bogaffell	Figgo	Hana	Riska	Svland	Høle	Forsand	Ganddal	Sandved	Lura	Stangeland	Trones og sentrum	Malmheim og soma	Snitt pr 1000 innbygger i hele kommunen			
Kommunens	22	31	51	35	40	91	123	124	36	28	27	4	42	0	33		
Idrettsutvalget	21	13	42	14	13	30	0	103	11	16	11	0	35	0	17		
Turven, busstopp og stier (LNF)	3	17	17	20	12	313	386	449	2	0	0	0	0	0	17		
Turven, busstopp og stier (kommunale fromsråder)	3	9	3	1	3	57	0	0	15	10	1	2	1	0	4		

Diagrammer



Poenggrunnlag

	T.Forsk	SK-poeng	Kategori	Vurdering
Kunstgress 11 bane	120	120	Idrett ute	
18 hulls golfbane	120	120	Idrett ute	
Kunstgress 9 er	Ikke gitt poeng	90	Idrett ute	Ny kat.
Skiskytteranlegg	20	90	Idrett ute	Økes
Kunststoff stadion	70	70	Idrett ute	
Kunstgress 7 er	60	60	Idrett ute	30x50
K gress 5 er tren felt	30	30	Idrett ute	20x40
Gress 11	30	30	idrett ute	
Korthullsbane	20	20	Idrett ute	
BMX-anlegg	2	20	Idrett ute	Økes i verdi
Gress 7 er	15	15	Idrett ute	
Grus 11 er	15	15	Idrett ute	
Cricketpitch	15	15	Idrett ute	
Mindre isflater ute	30	30	Fysak ute	
Driving range	10	10	Idrett ute	
Grus 7 er	5	5	Idrett ute	
Friidrettshall	120	140	Idrett inne	vurdert noe økt
Gymsal		20	Fysak inne	små gymsalene
Turhytte	0	20	Friluftsliv	pr. dagstur turisthytte
Normalhall	100	100	Idrett inne	
Ballbinge	15	15	Fysak ute	Fys akt
Turnhall	60	60	Idrett inne	
Liten hall	40	40	Idrett inne	Volley/baskethall
Turpadleanlegg		15	Friluftsliv	pr. anlegg/båthus og brygger
Tennisbaner 1-4	5	15	Fysak ute	Økes i verdi
Motorsport	25	15	Idrett ute	Minkes i verdi (Triananlegget)
Svømmeflate 10x12		40	Idrett inne	Ny kategori pr. flate
Kampidrettsanlegg	20	20	Idrett inne	
Treningsanlegg inne	20	20	Idrett inne	110 m hekk sand.hall
Treningsanlegg ute	10	10	Fysak ute	1
Fleraktivitetssal	10	10	Idrett inne	Mindre saler
Castinganlegg	10	10	Fysak ute	Eks bråstein
Klatre (inne)	10	10	Fysak inne	
Turkart	1	10	Friluftsliv	Kart som kommunen har laget - ut i det grønne
Km turvei LNF	0	10	Friluftsliv	endre til kilometer turvei
Nærmiljøkart		10	Friluftsliv	Ny kategori
Lysløyper		15	Friluftsliv	Ant. Km lys
Diskgolfanlegg	5	10	Fysak ute	Økes i verdi
Skatepark	5	10	Fysak ute	Økes i verdi
Flerbruksområde (ute)	2	10	Fysak ute	1
Terrengsykkelløype	2	10	Fysak ute	Økes i verdi
Pumptrack/dirttrack		10	Fysak ute	Ny kategori
Styrkerom		10	Idrett inne	Ny kategori
Sandvolleyballbaner		5	Fysak ute	Ny kategori
Badeplass	0	5	Friluftsliv	Pr. tilrettelagt badeplass
Gapahuk	0	5	Friluftsliv	1
Ridestier		5	Friluftsliv	Ant.km ridestier
Trimpark	2	5	Fysak ute	2
Sanitæranlegg		4	Friluftsliv	Ny kategori
Liten balløkke	2	3	Fysak ute	Økes i verdi
Sandhåndballbane	2	2	Fysak ute	
Tursti	0	2	Friluftsliv	Endre til kilometer tursti
Tilrettelagte grillplasser		2	Friluftsliv	
Parkering		0,2	Friluftsliv	22,5 m2 pr bil m2 parkering/22,5
Sprintstripe 60-100m inkl	0	15	Fysak ute	
Km turvei, tursti, parkdrag - friområder		10		pr km

Oversikt anlegg Sandnes

Forhold for organisert idrett ute	SUM		
Kunstgress 11 bane	18	120	2160
Kunstgress 9 bane	3	90	270
Kunstgress 7 bane	3	60	180
Kunstgress 5 bane og treningsfelt	2	30	60
Gress 11 bane	7		
Gress 7 bane	2		
Grus 11 bane	3		
Grus 7 bane	6		
Golfbane 18 hulls	1		
Golf Korthullsbane	1		
Golf Driving range	1		
Friidrett kunststoff stadion	1		
BMX-anlegg	2		
Cricketpitch	1		
Skiskytteranlegg	1		
Motorsport	1		
Sum forhold idrett ute			
Anleggspoeng pr. 1000 innbygger			
Forhold for idrett inne			
Friidrettshall	1		
Normal fleridrettshall (håndball)	13	100	1300
Liten flerbrukshall (volleyball/basket)	3	40	120
Turnhall	1		
Kampidrettsanlegg	5		
Treningsanlegg inne	1		
Liten aktivitetssal inne	1		
Styrketreningsrom	5		
Svømmeflate (10x12)	11		
Sum forhold idrett inne			
Anleggspoeng pr. 1000 innbygger			
Forhold for fysisk aktivitet inne			
Gymsal	17		
Klatrevegg	3		
Sum forhold idrett inne			
Anleggspoeng pr. 1000 innbygger			
Forhold for fysisk aktivitet ute			
Mindre isflater ute	0		
Ballbinge	31,5		
Tennisbaner 1-4	2		
Treningsanlegg ute	2		
Castinganlegg	1		
Diskgolfanlegg	4		
Skatepark	6		
Flerbruksområde (ute)	34		

Terrengsykkelløype	3		
Pumptrack	4		
Sandvolleyballbaner	27		
Trimpark /klatreanlegg	24		
Liten balløkke	110		
Sandhåndballbane	0		
Sprintstripe 60-100m m/lengdegrop	1		
Sum forhold idrett inne			
Anleggspoeng pr. 1000 innbygger			
Forhold for friluftsliv i nærmiljø friområder			
Turhytte	1		
Turpadleanlegg	0		
Turkart	0		
Km turvei, tursti, parkdrag	14,2	2	28,42
Nærmiljøkart	33		
Lysløyper	12,8	15	192
Badeplass	12		
Gapahuk	19		
Ridestier	3,89		
Sanitæranlegg	4		
Tursti	56,4	2	112,8
Tilrettelagte grillplasser	15		
Parkeringplasser	345		
Sum forhold friluft friområder			
Anleggspoeng pr. 1000 innbygger			
	0		
Forhold for friluftsliv – utmark LNF			
Turhytte	14		
Turpadleanlegg	3		
Turkart	14		
Km turvei	32,6	10	326
Nærmiljøkart	0		
Lysløyper	7,01	15	105,15
Badeplass	16		
Gapahuk	14		
Ridestier	4,82		
Sanitæranlegg	16		
Tursti	477,83	2	955,66
Tilrettelagte grillplasser	14		
Parkeringplasser	2839		
Sum forhold utmark LNF			
Anleggspoeng pr. 1000 innbygger			

Austrått

Nr.	Forhold for organisert idrett ute	Antall	Poeng	Kommentar
1	Kunstgress 11 bane	1	120	iglemyr
2	Kunstgress 9 bane	1	90	kleivane
3	Kunstgress 7 bane		0	
4	Kunstgress 5 bane og treningsfelt		0	
5	Gress 11 bane	1	30	iglemyr
6	Gress 7 bane		0	
7	Grus 11 bane	1	15	iglemyr
8	Grus 7 bane		0	
9	Golfbane 18 hulls		0	
10	Golf Korthullsbane		0	
11	Golf Driving range		0	
12	Friidrett kunststoff stadion		0	
13	BMX-anlegg		0	
14	Crickepitch		0	
15	Skiskytteranlegg	1	90	
16	Motorsport		0	
	Sum forhold idrett ute		5	345
	Anleggspoeng pr. 1000 innbygger			35,5450237

Bydel	
Befolkning 2022	9706
Prognose 2040	12112

Nr.	Forhold for idrett inne	Antall	Poeng	Kommentar
1	Friidrettshall		0	
2	Normal fleridrettshall (håndball)	2	200	kleivane, austrått
3	Liten flerbrukshall (volleyball/basket)		0	
4	Turnhall		0	
5	Kampidrettsanlegg	1	20	hovebakken
6	Treningsanlegg inne		0	
7	Liten aktivitetssal inne	1	10	Rulleski
8	Styrketreningsrom	1	10	
9	Svømmeflate (10x12)	4	160	Austrått svømmehall
	Sum forhold idrett inne		9	400
	Anleggspoeng pr. 1000 innbygger			41,21162168

Nr.	Forhold for fysisk aktivitet inne	Score	Poeng	Kommentar
1	Gymsal	2	40	høyland uskole, austrått skole
2	Klatrevegg		0	
	Sum forhold idrett inne		2	40
	Anleggspoeng pr. 1000 innbygger			4,121162168

Nr.	Forhold for fysisk aktivitet ute	Score	Poeng	Kommentar
1	Mindre isflater ute		0	
2	Ballbinge	2	30	iglemyr
3	Tennisbaner 1-4		0	
4	Treningsanlegg ute		0	
5	Castinganlegg		0	
6	Diskgolfanlegg		0	
7	Skatepark	1	10	iglemyr
8	Flerbruksområde (ute)	4	40	Høyland u skole, austrått skole, iglemyr, kleivane
9	Terrensykkelløype		0	
10	Pumptrack		0	
11	Sandvolleyballbaner	6	30	iglemyr, storånå/vågen, kleivanex2, dagrosveien, vedafjellveien
12	Trimpark /klatreanlegg	5	25	kleivane (trimpark og klatreanlegg), iglemyr (trimpark og klatreanlegg(skole)), dagrosveien
13	Liten balløkke	9	27	ihht til liste fra anna icy park
14	Sandhåndballbane		0	
15	Sprintstripe 60-100m m/lengdegrøp		0	
	Sum forhold idrett inne		27	162
	Anleggspoeng pr. 1000 innbygger			16,69070678

Nr.	Forhold for friluftsliv i nærmiljø friområder	Score	Poeng	Kommentar
1	Turhytte	0	0	
2	Turpadleanlegg		0	
3	Turkart	0	0	
4	Km turvei, tursti, parkdrag	1,27	12,7	
5	Nærmiljøkart	3	30	bydelskart, tilrettelagte turer, nærturer,
6	Lysløyper	0,73	10,95	
7	Badeplass		0	
8	Gapahuk	1	5	Hundsrau
9	Ridestier		0	
10	Sanitæranlegg		0	
11	Tursti	3,65	7,3	Endre til kilomr Utgå på nærmiljø friområder
12	Tilrettelagte grillplasser	1	2	hundsrau
13	Parkeringplasser		0	Poeng pr. p-plass
	Sum forhold idrett inne	10,65	67,95	
	Anleggspoeng pr. 1000 innbygger		7,000824232	

riktig poeng?

Nr.	Forhold for friluftsliv – utmark LNF	Score	Poeng	Kommentar
1	Turhytte		0	
2	Turpadleanlegg		0	
3	Turkart	1	10	Ragnhildnuten og vedafjell (deler utenfor)
4	Km turvei	1,02	10,2	
5	Nærmiljøkart		0	Bydelskart inngår friområder
6	Lysløyper	0,83	12,45	Melshei/kleivane (oppdateres når nye data fra kart/oppmåling)

7	Badeplass		0	
8	Gapahuk		0	
9	Ridestier		0	
10	Sanitæranlegg	1	4	
11	Tursti	2,09	4,18	Endre til kilon
12	Tilrettelagte grillplasser		0	
13	Parkeringplasser	100	20	Poeng pr. p-p
Sum forhold utmark LNF		105,94	60,83	
Anleggspoeng pr. 1000 innbygger			6,27	

rulleskianlegget
ragnhidnuten opp mot vedafjellet (oppdateres når nye data fra kart/oppmåling)

rulleskianlegget

Sum poeng totalt	159,59	1075,78	
Anleggspoeng pr. 1000 innbygger totalt 2022		110,84	
Anleggspoeng pr. 1000 innbygger totalt 2040		88,82	
		110,8365959	

Bogafjell

Nr.	Forhold for organisert idrett ute	Antall	Poeng	Kommentar
1	Kunstgress 11 bane	2	240	bogafjell
2	Kunstgress 9 bane		0	
3	Kunstgress 7 bane		0	
4	Kunstgress 5 bane og treningsfelt		0	
5	Gress 11 bane		0	
6	Gress 7 bane		0	
7	Grus 11 bane		0	
8	Grus 7 bane		0	
9	Golfbane 18 hulls		0	
10	Golf Korthullsbane		0	
11	Golf Driving range		0	
12	Friidrett kunststoff stadion		0	
13	BMX-anlegg		0	
14	Cricketpitch		0	
15	Skiskytteranlegg		0	
16	Motorsport		0	
	Sum forhold idrett ute	2	240	
	Anleggspoeng pr. 1000 innbygger		31,35615365	

Bydel	
Befolkning 2022	7654
Prognose 2040	7844
Antall idrettslag	
Antall mosjonsgrupper, foreninger og lg	

Nr.	Forhold for idrett inne	Antall	Poeng	Kommentar
1	Friidrettshall		0	
2	Normal fleridrettshall (håndball)	1	100	bogafjell
3	Liten flerbrukshall (volleyball/basket)		0	
4	Turnhall		0	
5	Kampidrettsanlegg		0	
6	Treningsanlegg inne		0	
7	Liten aktivitetssal inne		0	
8	Styrketreningsrom		0	
9	Svømmeflate (10x12)		0	
	Sum forhold idrett inne	1	100	
	Anleggspoeng pr. 1000 innbygger		13,06506402	

Nr.	Forhold for fysisk aktivitet inne	Score	Poeng	Kommentar
1	Gymsal		0	
2	Klatrevegg	1	10	bogafjellhallen
	Sum forhold idrett inne		10	
	Anleggspoeng pr. 1000 innbygger		1,306506402	

Nr.	Forhold for fysisk aktivitet ute	Score	Poeng	Kommentar
1	Mindre isflater ute		0	
2	Ballbinge	5	75	bogafjell u skole, bogafjell skole, buggeland, glettefjell
3	Tennisbaner 1-4	1	15	Håbafjell
4	Treningsanlegg ute		0	
5	Castinganlegg	1	10	bråstein
6	Diskgolfanlegg		0	
7	Skatepark	1	10	bogafjellhallen
8	Flerbruksområde (ute)	3	30	bogafjellhallen (innebandy), bogafjell skole, buggeland skole
9	Terrengsykkelløype	1	10	Hoddeland
10	Pumptrack	1	10	Hoddeland
11	Sandvolleyballbaner	1	5	håbafjell
12	Trimpark/klatrepark	4	20	bogafjell u skole, bogafjell skole, buggeland skole, hoddeland
13	Liten balløkke	24	72	ihht liste anna icy park
14	Sandhåndballbane		0	
15	Sprintstripe 60-100m m/lengdegrad		0	
	Sum forhold idrett inne		257	
	Anleggspoeng pr. 1000 innbygger		33,57721453	

Nr.	Forhold for friluftsliv i nærmiljø friområder	Score	Poeng	Kommentar
1	Turhytte		0	
2	Turpadleanlegg		0	
3	Turkart		0	
4	Km turvei, tursti, parkdrag	2,65	26,5	
5	Nærmiljøkart	3	30	bydelskart, tilrettelagte turer, nærturer, ikke stokkelandsvannet
6	Lysløyper	1,2	18	
7	Badeplass	2	10	Osli, bråstein nord
8	Gapahuk		0	
9	Ridestier		0	
10	Sanitæranlegg	1	4	Bråstein
11	Tursti	11,23	22,46	Endre til kilometer tursti
12	Tilrettelagte grillplasser	1	2	Bråstein,
13	Parkeringplasser	62	12,4	Poeng pr. p-plass
	Sum forhold idrett inne		125,36	
	Anleggspoeng pr. 1000 innbygger		16,38	

Nr.	Forhold for friluftsliv – utmark LNF	Score	Poeng	Kommentar
1	Turhytte		0	
2	Turpadleanlegg		0	
3	Turkart	2	20	Bogafjell- Helegeland, Melshei,
4	Km turvei	5,89	58,9	Melshei vest, osli, helgeland (oppdateres når nye data fra kart/oppmåling)
5	Nærmiljøkart		0	Bydelskart inngår friområder
6	Lysløyper	2,66	39,9	Melshei

7	Badeplass	1	5	bråstein
8	Gapahuk	1	5	Stortofjellet
9	Ridestier	0,22	1,1	
10	Sanitæranlegg	0	0	
11	Tursti	16,4	32,8	Endre til kilometer tursti
12	Tilrettelagte grillplasser		0	
13	Parkeringplasser	142	28,4	Poeng pr. p-p Bråstein
Sum forhold utmark LNF			191,1	
Anleggspoeng pr. 1000 innbygger			24,97	

Bogafjell, Melshei og Helgelandsskogen

1370

600

Sum poeng totalt	3	923,46	
Anleggspoeng pr. 1000 innbygger totalt 2022	0	120,65	
Anleggspoeng pr. 1000 innbygger totalt 2040		117,73	
		120,65	

Figgjo

Nr.	Forhold for organisert idrett ute	Antall	Poeng	Kommentar
1	Kunstgress 11 bane	1	120	figgjo
2	Kunstgress 9 bane		0	
3	Kunstgress 7 bane		0	
4	Kunstgress 5 bane og treningsfelt		0	
5	Gress 11 bane		0	
6	Gress 7 bane		0	
7	Grus 11 bane		0	
8	Grus 7 bane		0	
9	Golfbane 18 hulls		0	
10	Golf Korthullsbane		0	
11	Golf Driving range		0	
12	Friidrett kunststoff stadion		0	
13	BMX-anlegg		0	
14	Cricketpitch		0	
15	Skiskytteranlegg		0	
16	Motorsport		0	
	Sum forhold idrett ute	1	120	
	Anleggspoeng pr. 1000 innbygger		50,8690123	

Bydel	
Befolkning 2022	2359
Prognose 2040	2629
Antall idrettslag	
Antall mosjonsgrupper, foreninger og lg	

Nr.	Forhold for idrett inne	Antall	Poeng	Kommentar
1	Friidrettshall		0	
2	Normal fleridrettshall (håndball)	1	100	figgjohallen
3	Liten flerbrukshall (volleyball/basket)		0	
4	Turnhall		0	
5	Kampidrettsanlegg/skyteanlegg	2	40	pistolklubb, figgjo ski
6	Treningsanlegg inne		0	
7	Liten aktivitetssal inne		0	
8	Styrketreningsrom		0	
9	Svømmeflate (10x12)		0	
	Sum forhold idrett inne	3	140	
	Anleggspoeng pr. 1000 innbygger		59,347181	

Nr.	Forhold for fysisk aktivitet inne	Score	Poeng	Kommentar
1	Gymsal	1	20	Bydelshushallen
2	Klatrevegg		0	
	Sum forhold idrett inne		20	
	Anleggspoeng pr. 1000 innbygger		8,47816872	

Nr.	Forhold for fysisk aktivitet ute	Score	Poeng	Kommentar
1	Mindre isflater ute		0	
2	Ballbinge	3	45	ballbinge idrettsanlegg, ballbinge u skole, rossåsen
3	Tennisbaner 1-4		0	
4	Treningsanlegg ute		0	
5	Castinganlegg		0	
6	Diskolfanlegg		0	
7	Skatepark		0	
8	Flerbruksområde (ute)	1	10	petanque
9	Terrengsykkelløype		0	
10	Pumptrack		0	
11	Sandvolleyballbaner	1	5	figgjo idretts
12	Trimpark /klatreanlegg	3	15	figveparken, figgjo gamle skole, rossåsen
13	Liten balløkke	4	12	figgjo gamle skole, ihht til anna icypark
14	Sandhåndballbane		0	
15	Sprintstripe 60-100m m/lengdegrop	0	0	
	Sum forhold idrett inne		87	
	Anleggspoeng pr. 1000 innbygger		36,8800339	

sjekk figgjo u skole

Nr.	Forhold for friluftsliv i nærmiljø frområder	Score	Poeng	Kommentar
1	Turhytte		0	
2	Turpadleanlegg		0	
3	Turkart	0	0	
4	Km turvei, tursti, parkdrag		0	
5	Nærmiljøkart	3	30	bydelskart, tilrettelagte turer, nærturer,
6	Lysløyper		0	
7	Badeplass	1	5	v/bikinifabrikk
8	Gapahuk	1	5	figgjo idrettsanlegg
9	Ridestier		0	
10	Sanitæranlegg		0	
11	Tursti	4,01	8,02	Endre til kilometer tursti
12	Tilrettelagte grillplasser	1	2	Figveparken
13	Parkeringsplasser		0	Poeng pr. p-plass
	Sum forhold idrett inne		50,02	
	Anleggspoeng pr. 1000 innbygger		21,2039	

Nr.	Forhold for friluftsliv – utmark LNF	Score	Poeng	Kommentar
1	Turhytte		0	
2	Turpadleanlegg		0	
3	Turkart	1	10	Krossfjell- åslandsnute n

4	Km turvei		0	
5	Nærmiljøkart		0	
6	Lysløyper		0	
7	Badeplass	1	5	Flassi
8	Gapahuk	2	10	Helgelandsskogen, klugeslätten
9	Ridestier		0	
10	Sanitæranlegg		0	
11	Tursti	20,05	40,1	Endre til kilometer tursti Bråstein, Tjessheim, Håland
12	Tilrettelagte grillplasser	1	2	klugeslätten
13	Parkeringplasser	22	4,4	Poeng pr. p-p flassi, pistolklubben
	Sum forhold utmark LNF		71,5	
	Anleggs-poeng pr. 1000 innbygger		30,31	

Sum poeng totalt	4	488,52
Anleggs-poeng pr. 1000 innbygger totalt 2022	0	207,09
Anleggs-poeng pr. 1000 innbygger totalt 2040		185,82
		207,087749

Hana

Nr.	Forhold for organisert idrett ute	Antall	Poeng	Kommentar
1	Kunstgress 11 bane	1	120	hanafjellet
2	Kunstgress 9 bane	1	90	øygard
3	Kunstgress 7 bane	1	60	hana skole
4	Kunstgress 5 bane og treningsfelt	1	30	aspervika
5	Gress 11 bane		0	
6	Gress 7 bane		0	
7	Grus 11 bane		0	
8	Grus 7 bane		0	
9	Golfbane 18 hulls		0	
10	Golf Korthullsbane		0	
11	Golf Driving range		0	
12	Friidrett kunststoff stadion		0	
13	BMX-anlegg		0	
14	Cricketpitch		0	
15	Skiskytteranlegg		0	
16	Motorsport		0	
	Sum forhold idrett ute		4	300
	Anleggspoeng pr. 1000 innbygger		35,4861604	

Bydel	
Befolkning 2022	8454
Prognose 2040	9602
Antall idrettslag	
Antall mosjonsgrupper, foreninger og lg	

Nr.	Forhold for idrett inne	Antall	Poeng	Kommentar
1	Friidrettshall		0	
2	Normal fleridrettshall (håndball)	1	100	hanahallen
3	Liten flerbrukshall (volleyball/basket)		0	
4	Turnhall		0	
5	Kampidrettsanlegg/skyteanlegg	1	20	vatneleiren
6	Treningsanlegg inne		0	
7	Liten aktivitetssal inne		0	
8	Styrketreningsrom		0	
9	Svømmeflate (10x12)	1	40	øygard
	Sum forhold idrett inne		3	160
	Anleggspoeng pr. 1000 innbygger		18,92595221	

Nr.	Forhold for fysisk aktivitet inne	Score	Poeng	Kommentar
1	Gymsal		60	øygard (2stk), aspervika
2	Klatrevegg		0	
	Sum forhold idrett inne		60	
	Anleggspoeng pr. 1000 innbygger		7,097232079	

Nr.	Forhold for fysisk aktivitet ute	Score	Poeng	Kommentar
1	Mindre isflater ute		0	
2	Ballbinge	3	45	hanafjelle, aspervika, strondavika
3	Tennisbaner 1-4		0	
4	Treningsanlegg ute	1	10	Hanatrappene
5	Castinganlegg		0	
6	Diskgolfanlegg		0	
7	Skatepark		0	
8	Flerbruksområde (ute)	3	30	øygard, aspervika, hana skole
9	Terrensykkelløype	0	0	
10	Pumptrack		0	
11	Sandvolleyballbaner	3	15	hanafjelle, grevlingveien, aspervika friluftsområde
12	Trimpark	2	10	øygardsveien, hanafjellet
13	Liten balløkke	8	24	hana skole (gress), ihht anna icypark
14	Sandhåndballbane		0	
15	Sprintstripe 60-100m m/lengdegrop	0	0	
	Sum forhold idrett inne		134	
	Anleggspoeng pr. 1000 innbygger		15,85048498	

Nr.	Forhold for friluftsliv i nærmiljø friområder	Score	Poeng	Kommentar
1	Turhytte		0	
2	Turpadleanlegg		0	
3	Turkart		0	
4	Km turvei, tursti, parkdrag	0	0	
5	Nærmiljøkart	3	30	
6	Lysløyper		0	
7	Badeplass	1	5	Sandvika
8	Gapahuk	1	5	Aspervika
9	Ridestier		0	
10	Sanitæranlegg		0	
11	Tursti	2,34	4,68	Endre til kilometer tursti
12	Tilrettelagte grillplasser		0	
13	Parkeringplasser		0	Poeng pr. p-plass
	Sum forhold idrett inne		44,68	
	Anleggspoeng pr. 1000 innbygger		5,285072155	

Nr.	Forhold for friluftsliv – utmark LNF	Score	Poeng	Kommentar
1	Turhytte	4	80	dagsturhytte, läven gramstad, gramstahuset, alsvikhuset

2	Turpadleanlegg	1	15	Fureneset(HC),
3	Turkart	3	30	Hana-dalsnuten, vedafjellet, dale-lifjell
4	Km turvei	5,9	59	Alsvik, Gramstad, Kubbetjørn, Fjogstad
5	Nærmiljøkart		0	
6	Lysløyper		0	
7	Badeplass	3	15	Fureneset (HC), Holmavika, dalsvågen
8	Gapahuk	5	25	holmavika, kubbi, gramstad, fjogstad, alsvik,
9	Ridestier		0	
10	Sanitæranlegg	4	16	holmavika, gramstad, fureneset, alsvik,
11	Tursti	53,42	106,84	Endre til kilometer tursti Alsvik, Dale, Gramstadorrådet, Fjogstad
12	Tilrettelagte grillplasser	7	14	fureneset (HC), alsvikx2, fjogstad, gramstad, kubbetjørn, Holmavika
13	Parkeringplasser	600	120	Poeng pr. p-p holmavika, kubbi, alsvik, gramstad, fureneset, dale
	Sum forhold utmark LNF		480,84	
	Anleggspoeng pr. 1000 innbygger		56,88	

	Sum poeng totalt	7	1179,52	
	Anleggspoeng pr. 1000 innbygger totalt	0	139,52	
	Anleggspoeng pr. 1000 innbygger totalt 2040		122,84	
			139,52	

Riska

Nr.	Forhold for organisert idrett ute	Antall	Poeng	Kommentar
1	Kunstgress 11 bane	2	240	
2	Kunstgress 9 bane		0	
3	Kunstgress 7 bane	1	60	
4	Kunstgress 5 bane og treningsfelt		0	
5	Gress 11 bane		0	
6	Gress 7 bane		0	
7	Grus 11 bane		0	
8	Grus 7 bane	3	15	riska u skole, kyrkjevollen, maudland
9	Golfbane 18 hulls		0	
10	Golf Korthullsbane		0	
11	Golf Driving range	1	0	
12	Friidrett kunststoff stadion		0	
13	BMX-anlegg		0	
14	Cricketpitch		0	
15	Skiskytteranlegg		0	
16	Motorsport	1	15	trial
	Sum forhold idrett ute		7	330
	Anleggs-poeng pr. 1000 innbygger		43,55285733	

Bydel	
Befolkning 2022	7577
Prognose 2040	7882
Antall idrettslag	
Antall mosjonsgrupper, foreninger og lg	

Nr.	Forhold for idrett inne	Antall	Poeng	Kommentar
1	Friidrettshall		0	
2	Normal fleridrettshall (håndball)	1	100	riska
3	Liten flerbrukshall (volleyball/basket)		0	
4	Turnhall		0	
5	Kampidrettsanlegg		0	
6	Treningsanlegg inne		0	
7	Liten aktivitetssal inne		0	
8	Styrketreningsrom		0	
9	Svømmeflate (10x12)	2	80	riska
	Sum forhold idrett inne	3	180	
	Anleggs-poeng pr. 1000 innbygger		23,756104	

Nr.	Forhold for fysisk aktivitet inne	Score	Poeng	Kommentar
1	Gymsal	2	40	hommersåk, maudland
2	Klatrevegg		0	
	Sum forhold idrett inne		40	
	Anleggs-poeng pr. 1000 innbygger		5,279134222	

Nr.	Forhold for fysisk aktivitet ute	Score	Poeng	Kommentar
1	Mindre isflater ute		0	
2	Ballbinge	1,5	22,5	tre 3'er baner risika stadion
3	Tennisbaner 1-4		0	
4	Treningsanlegg ute		0	
5	Castinganlegg		0	
6	Diskgolfanlegg	1	10	myrå aktivitetsanlegg
7	Skatepark	1	10	myrå aktivitetsanlegg
8	Flerbruksområde (ute)	4	40	bimarka, kyrkjevollen, hommersåk skole, maudland
9	Terrensykkelløype		0	
10	Pumptrack		0	
11	Sandvolleyballbaner	4	20	stemmen, ulsneset, myrå, kyrkjevollen
12	Trimpark	1	5	Amboltveien (klatre)
13	Liten balløkke	7	21	ihht anna icypark
14	Sandhåndballbane		0	
15	Sprintstripe 60-100m m/lengdegrep	0	0	
	Sum forhold idrett inne		128,5	
	Anleggs-poeng pr. 1000 innbygger		16,95921869	

Nr.	Forhold for friluftsliv i nærmiljø friområder	Score	Poeng	Kommentar
1	Turhytte		0	
2	Turpadleanlegg		0	
3	Turkart		0	
4	Km turvei, tursti, parkdrag	1,61	16,1	
5	Nærmiljøkart	3	30	
6	Lysløyper		0	
7	Badeplass	2	10	Breivik, frøilandsvannet
8	Gapahuk	3	15	Ulsneset, kvitlånå, frøilandsbekken
9	Ridestier		0	
10	Sanitæranlegg	1	4	ulsneset
11	Tursti	4,88	9,76	Endre til kilometer tursti
12	Tilrettelagte grillplasser	3	6	myrå, ulsneset, stemmen
13	Parkeringplasser	61	12,2	Poeng pr. p-pl Ulsnesetx2, maudlandsveien
	Sum forhold idrett inne		103,06	
	Anleggs-poeng pr. 1000 innbygger		13,60168932	

Nr.	Forhold for friluftsliv – utmark LNF	Score	Poeng	Kommentar
1	Turhytte		0	
2	Turpadleanlegg		0	
3	Turkart	3	30	Lifjell, Maudland, Storaberget
4	Km turvei	1,82	18,2	Lifjell
5	Nærmiljøkart		0	
6	Lysløyper		0	

7	Badeplass	4	20	Hogstadvika, Teistholmen, Tingholmen, Vadholmen
8	Gapahuk	1	5	Maudlandsgården
9	Ridestier	1,14	5,7	Riskaveien-Riskatun
10	Sanitæranlegg	3	12	Teistholmen, Tingholmen, Vadholmen
11	Tursti	36,01	72,02	Endre til kilometer tursti Storaberget, Maudlandsområdet, Lifjell, Stølsvik, Øvre Hetland,
12	Tilrettelagte grillplasser	4	8	Tingholmen, Vadholmen, Teistholmen, Maudlandsgården
13	Parkeringplasser	171	34,2	Poeng pr. p-p Hogstadvika, Hogstad, Lifjell, Øvre Hetland
Sum forhold utmark LNF			205,12	
Anleggspoeng pr. 1000 innbygger			27,07140029	

Sum poeng totalt	10	986,68	
Anleggspoeng pr. 1000 innbygger totalt	0	130,22	
Anleggspoeng pr. 1000 innbygger totalt 2040		125,18	
			130,2204039

Sviland

Nr.	Forhold for organisert idrett ute	Antall	Poeng	Kommentar
1	Kunstgress 11 bane		120	
2	Kunstgress 9 bane		0	
3	Kunstgress 7 bane		0	
4	Kunstgress 5 bane og treningsfelt		0	
5	Gress 11 bane		0	
6	Gress 7 bane	2	30	
7	Grus 11 bane		0	
8	Grus 7 bane		0	
9	Golfbane 18 hulls		0	
10	Golf Korthullsbane		0	
11	Golf Driving range		0	
12	Frilidrett kunststoff stadion		0	
13	BMX-anlegg	1	20	
14	Cricketpitch	1	15	
15	Skiskytteranlegg		0	
16	Motorsport		0	
	Sum forhold idrett ute	5	185	
	Anleggspoeng pr. 1000 innbygger		139,94	

Bydel	
Befolkning 2022	1322
Prognose 2040	1496
Antall idrettslag	
Antall mosjonsgrupper, foreninger og lg	

ikke tatt med uteområdet Sviland skole

Nr.	Forhold for idrett inne	Antall	Poeng	Kommentar
1	Frilidrettshall		0	
2	Normal fleridrettshall (håndball)	0	0	
3	Liten flerbrukshall (volleyball/basket)	1	40	sviland skole
4	Turnhall		0	
5	Kampidrettsanlegg		0	
6	Treningsanlegg inne		0	BMX hall?
7	Liten aktivitetssal inne		0	
8	Styrketreningsrom		0	
9	Svømmeflate (10x12)		0	
	Sum forhold idrett inne	1	40	
	Anleggspoeng pr. 1000 innbygger		30,26	

Nr.	Forhold for fysisk aktivitet inne	Score	Poeng	Kommentar
1	Gymsal		0	
2	Klatrevegg		0	
	Sum forhold idrett inne		0	
	Anleggspoeng pr. 1000 innbygger		0	

Nr.	Forhold for fysisk aktivitet ute	Score	Poeng	Kommentar
1	Mindre isflater ute		0	
2	Ballbinge		0	
3	Tennisbaner 1-4		0	
4	Treningsanlegg ute		0	
5	Castinganlegg		0	
6	Diskgolfanlegg		0	
7	Skatepark	0	0	
8	Flerbruksområde (ute)	2	20	sviland grusbane, Sviland skole
9	Terrensykkelløype		0	
10	Pumptrack		0	
11	Sandvolleyballbaner		0	
12	Trimpark		0	
13	Liten balløkke	1	3	skårlandsveien
14	Sandhåndballbane		0	
15	Sprintstripe 60-100m m/lengdegrop	0	0	
	Sum forhold idrett inne		23	
	Anleggspoeng pr. 1000 innbygger		17,40	

Nr.	Forhold for friluftsliv i nærmiljø friområder	Score	Poeng	Kommentar
1	Turhytte		0	
2	Turpadleanlegg		0	
3	Turkart		0	
4	Km turvei, tursti, parkdrag	6,96	69,6	
5	Nærmiljøkart		0	
6	Lysløyper		0	
7	Badeplass		0	
8	Gapahuk	0	0	
9	Ridestier		0	
10	Sanitæranlegg		0	
11	Tursti	2,85	5,7	Endre til kilometer tursti
12	Tilrettelagte grillplasser		0	
13	Parkeringplasser	0	0	Poeng pr. p-plass
	Sum forhold idrett inne		75,3	
	Anleggspoeng pr. 1000 innbygger		56,96	

Nr.	Forhold for friluftsliv – utmark LNF	Score	Poeng	Kommentar
1	Turhytte	1	20	Arboret
2	Turpadleanlegg		0	
3	Turkart	4	40	Melshei, Alsvik-Nordland, Dyranut og Fjeldbygda/Sygno
4	Km turvei	11,01	110,1	Melshei, Arboret Kråkedal og Nordland
5	Nærmiljøkart		0	
6	Lysløyper	2,51	37,65	Melshei
7	Badeplass		0	
8	Gapahuk	2	10	Steinfjellet og lysløype Melshei
9	Ridestier		0	
10	Sanitæranlegg	2	8	Arboret og Melshei
11	Tursti	66,89	133,78	Endre til kilometer tursti
12	Tilrettelagte grillplasser		0	
13	Parkeringplasser	651	130,2	Poeng pr. p-plass
	Sum forhold utmark LNF		489,73	
	Anleggspoeng pr. 1000 innbygger		370,4462935	

Sum poeng totalt	6	813,03	
Anleggspoeng pr. 1000 innbygger totalt	0	615,00	
Anleggspoeng pr. 1000 innbygger totalt 2040		543,47	
		615,00	

Melshei, Arboret, Skjelbreitjørnområdet, Skrusfjell, Vardafjelø, Ramnafjell og Grimsfjell
Melshei, Sviland (BMX), Arboret, Klatrepark, Skjelbreitjørn, Svihusvatnet, Krågedal, Noredalen B-hus, Åreskjold

Høle

Nr.	Forhold for organisert idrett ute	Antall	Poeng	Kommentar
1	Kunstgress 11 bane		120	ferdig 2023
2	Kunstgress 9 bane		0	
3	Kunstgress 7 bane		0	
4	Kunstgress 5 bane og treningsfelt		0	
5	Gress 11 bane	1	30	
6	Gress 7 bane		0	
7	Grus 11 bane	0	0	
8	Grus 7 bane		0	
9	Golfbane 18 hulls		0	
10	Golf Korthullsbane		0	
11	Golf Driving range		0	
12	Friidrett kunststoff stadion		0	
13	BMX-anlegg		0	
14	Cricketpitch		0	
15	Skiskyteranlegg		0	
16	Motorsport		0	
	Sum forhold idrett ute	2	150	
	Anleggspoeng pr. 1000 innbygger		154,162384	

Bydel	
Befolkning 2022	973
Prognose 2040	954
Antall idrettslag	
Antall mosjonsgrupper, foreninger og lg	

Nr.	Forhold for idrett inne	Antall	Poeng	Kommentar
1	Friidrettsshall		0	
2	Normal fleridrettsshall (håndball)		0	
3	Liten flerbrukshall (volleyball/basket)	0	0	
4	Turnhall		0	
5	Kampidrettsanlegg		0	
6	Treningsanlegg inne		0	
7	Liten aktivitetssal inne		0	
8	Styrketreningsrom		0	
9	Svømmeplate (10x12)		0	
	Sum forhold idrett inne	0	0	
	Anleggspoeng pr. 1000 innbygger		0	

Nr.	Forhold for fysisk aktivitet inne	Score	Poeng	Kommentar
1	Gymsal	1	20	
2	Klatrevegg		0	
	Sum forhold idrett inne		20	
	Anleggspoeng pr. 1000 innbygger		20,5549846	

Nr.	Forhold for fysisk aktivitet ute	Score	Poeng	Kommentar
1	Mindre isflater ute		0	
2	Ballbinge	1	15	
3	Tennisbaner 1-4		0	
4	Treningsanlegg ute		0	
5	Castiganlegg		0	
6	Diskgolfanlegg		0	
7	Skatepark		0	
8	Flerbruksområde (ute)	1	10	skolen
9	Terrengsykkelløype		0	
10	Pumptrack		0	
11	Sandvolleyballbaner	1	5	skolen
12	Trippark		0	
13	Liten ballkølle		0	
14	Sandhåndballbane		0	
15	Sprintstripe 60-100m m/lengdegrop	0	0	
	Sum forhold idrett inne		30	
	Anleggspoeng pr. 1000 innbygger		30,8324769	

Nr.	Forhold for friluftsliv i nærmiljø friområder	Score	Poeng	Kommentar
1	Turhytte		0	
2	Turpadleanlegg		0	
3	Turkart		0	
4	Km turvei, tursti, parkdrag	0	0	
5	Nærmiljøkart		0	
6	Lysløyper		0	
7	Badeplass		0	
8	Gapahuk		0	
9	Ridestier		0	
10	Sanitæranlegg		0	
11	Tursti	0,1	0,2	Endre til kilometer tursti
12	Tilrettelagte grillplasser		0	
13	Parkeringsplasser		0	Poeng pr. p-plass
	Sum forhold idrett inne		0,2	
	Anleggspoeng pr. 1000 innbygger		0,20554985	

Nr.	Forhold for friluftsliv - utmark LNF	Score	Poeng	Kommentar
1	Turhytte	1	20	Nothagen
2	Turpadleanlegg		0	
3	Turkart		0	
4	Km turvei	4,09	40,9	Veraland og Bersagel?
5	Nærmiljøkart		0	
6	Lysløyper		0	
7	Badeplass	4	20	Kalvaskogen, Selesvika, Nothagen, Tengedsalsvatnet
8	Gapahuk	1	5	Nothagen
9	Ridestier		0	
10	Sanitæranlegg	1	4	Tengedsalsvatnet
11	Tursti	69,8	139,6	Endre til kilometer tursti Veraland, Myrland, Bynuten, Eikeli
12	Tilrettelagte grillplasser	1	2	Nothagen
13	Parkeringsplasser	320	64	Poeng pr. p-p Seldalsheia, Tengedsalsvatnet, Myrland, Fløysvik, Nothagen, Prestabryggå, Horve,
	Sum forhold utmark LNF		295,5	
	Anleggspoeng pr. 1000 innbygger		303,699897	

Sum poeng totalt	2	495,7
Anleggspoeng pr. 1000 innbygger totalt	0	509,46
Anleggspoeng pr. 1000 innbygger totalt 2040		519,60
		509,455293

Forsand

Nr.	Forhold for organisert idrett ute	Antall	Poeng	Kommentar
1	Kunstgress 11 bane		1	120
2	Kunstgress 9 bane			0
3	Kunstgress 7 bane			0
4	Kunstgress 5 bane og treningsfelt			0
5	Gress 11 bane		1	30 skogabakka
6	Gress 7 bane			0
7	Grus 11 bane			0
8	Grus 7 bane			0
9	Golfbane 18 hulls			0
10	Golf Korthullsbane			0
11	Golf Driving range			0
12	Friidrett kunststoff stadion			0
13	BMX-anlegg			0
14	Cricketpitch			0
15	Skiskytteranlegg			0
16	Motorsport			0
	Sum forhold idrett ute		2	150
	Anleggspoeng pr. 1000 innbygger			154,798762

Bydel	
Befolkning 2022	969
Prognose 2040	953
Antall idrettslag	
Antall mosjonsgrupper, foreninger og lg	

Nr.	Forhold for idrett inne	Antall	Poeng	Kommentar
1	Friidrettshall			0
2	Normal fleridrettshall (håndball)		1	100
3	Liten flerbrukshall (volleyball/basket)			0
4	Turnhall			0
5	Kampidrettsanlegg/skytteranlegg		1	20
6	Treningsanlegg inne			0
7	Liten aktivitetssal inne			0
8	Styrketreningsrom			0
9	Svømmeflate (10x12)		2	80
	Sum forhold idrett inne		4	200
	Anleggspoeng pr. 1000 innbygger			206,398349

Nr.	Forhold for fysisk aktivitet inne	Score	Poeng	Kommentar
1	Gymsal			0
2	Klatrevegg			0
	Sum forhold idrett inne			0
	Anleggspoeng pr. 1000 innbygger			0

Nr.	Forhold for fysisk aktivitet ute	Score	Poeng	Kommentar
1	Mindre isflater ute		0	0
2	Balbinge		4	60 skolen, øvre espedal, mæle, bergebakkana
3	Tennisbaner 1-4			0
4	Treningsanlegg ute			0
5	Castinganlegg			0
6	Diskgolfanlegg			0
7	Skatepark			0
8	Flerbruksområde (ute)		1	10 skolen
9	Terrensykkelløype			0
10	Pumptrack			0
11	Sandvolleyballbaner			0
12	Trimpark		1	5 bergebakkane
13	Liten balløkke		1	3 bergekleiva
14	Sandhåndballbane			0
15	Sprintstripe 60-100m m/lengdegrop		0	0
	Sum forhold idrett inne			78
	Anleggspoeng pr. 1000 innbygger			80,495356

Nr.	Forhold for friluftsliv i nærmiljø friområder	Score	Poeng	Kommentar
1	Turhytte			0
2	Turpadleanlegg			0
3	Turkart			0
4	Km turvei, tursti, parkdrag		0	0
5	Nærmiljøkart		1	10 Forsand
6	Lysløyper			0
7	Badeplass		2	10 Forsandhagen og Bergevik
8	Gapahuk		6	30 kameloner i sentrum, lysebotn, øvre espedal, mæle
9	Ridestier			0
10	Sanitæranlegg		1	4 bergebakkane
11	Tursti			0 Endre til kilometer tursti
12	Tilrettelagte grillplasser		3	6 bergevik, øvre espedal, mæle
13	Parkeringplasser		87	17,4 Poeng pr. p-pl bergebakkane, øre espedal (grendahus), fossandhagen
	Sum forhold idrett inne			77,4
	Anleggspoeng pr. 1000 innbygger			79,876161

Nr.	Forhold for friluftsliv – utmark LNF	Score	Poeng	Kommentar
1	Turhytte		8	160 Skåpet, Bakken, Sogndalen, Flørlil, Flørlistølen, Langavatn, Lysebotn, Grautheller
2	Turpadleanlegg		2	30 dørvika, flørlil
3	Turkart			0
4	Km turvei		2	20 Bergebakkane-Landa og langs Forsandånå.
5	Nærmiljøkart			0
6	Lysløyper		1	15 Bergebakkane-Landa ıla høpst 2022
7	Badeplass		3	15 Haukalivatnet, Dørvika, Espedalsvatnet
8	Gapahuk		1	5 Dørvika
9	Ridestier			0 Ingen registrerte, men mange km som brukes.
10	Sanitæranlegg		5	20 Dørvika, Skråylå, Haukalivatnet, Røssdalen, Røssdalen parkering.
11	Tursti		200	400 Endre til kilometer tursti Estimert tall. Sikkert en del høyere enn dette.
12	Tilrettelagte grillplasser		1	2 Dørvika
13	Parkeringplasser		833	166,6 Poeng pr. p-p Røssdalen, Vinddalen, Uburen, Haukalivatnet, Bergebakkane, Vikavågen, Dørvika, Skråylå, Langavatn, Kjerag, Lyse,
	Sum forhold utmark LNF			833,6
	Anleggspoeng pr. 1000 innbygger			860,268318

Sum poeng totalt		6	1339
Anleggspoeng pr. 1000 innbygger totalt		0	1381,84
Anleggspoeng pr. 1000 innbygger totalt 2040			1405,04
			1381,83695

Ganddal

Nr.	Forhold for organisert idrett ute	Antall	Poeng	Kommentar
1	Kunstgress 11 bane	2	240	ganddal stadionx2
2	Kunstgress 9 bane	1	90	Bydelsbane
3	Kunstgress 7 bane		0	
4	Kunstgress 5 bane og treningsfelt		0	
5	Gress 11 bane		0	
6	Gress 7 bane		0	
7	Grus 11 bane	1	15	lundehaugen
8	Grus 7 bane	2	10	ganddal skole, sørbø
9	Golfbane 18 hulls		0	
10	Golf Korthullsbane		0	
11	Golf Driving range		0	
12	Friidrett kunststoff stadion		0	
13	BMX-anlegg	1	20	vikingen
14	Cricketpitch		0	
15	Skiskytteranlegg		0	
16	Motorsport		0	
	Sum forhold idrett ute	7	375	
	Anleggspoeng pr. 1000 innbygger		41,27228703	

Bydel	
Befolkning 2022	9086
Prognose 2040	12960
Antall idrettslag	
Antall mosjonsgrupper, foreninger og lg	

Nr.	Forhold for idrett inne	Antall	Poeng	Kommentar
1	Friidrettshall		0	
2	Normal fleridrettshall (håndball)	1	100	sørbø
3	Liten flerbrukshall (volleyball/basket)	1	40	ganddal skole
4	Turnhall		0	
5	Kampidrettsanlegg		0	
6	Treningsanlegg inne		0	
7	Liten aktivitetssal inne		0	
8	Styrketreningsrom		0	
9	Svømmeflate (10x12)		0	
	Sum forhold idrett inne	2	140	
	Anleggspoeng pr. 1000 innbygger		15,40832049	

Nr.	Forhold for fysisk aktivitet inne	Score	Poeng	Kommentar
1	Gymsal	1	20	lundehaugen
2	Klatrevegg		0	
	Sum forhold idrett inne		20	
	Anleggspoeng pr. 1000 innbygger		2,201188642	

Nr.	Forhold for fysisk aktivitet ute	Score	Poeng	Kommentar
1	Mindre isflater ute		0	
2	Ballbinge	3	45	ganddal stadion , ganddal skole, sørbø
3	Tennisbaner 1-4		0	
4	Treningsanlegg ute		0	
5	Castinganlegg		0	
6	Diskgolfanlegg	1	10	lundehaugen u skole
7	Skatepark	0	0	
8	Flerbruksområde (ute)	2	20	ganddal skole, sørbø
9	Terrensykkelløype		0	
10	Pumptrack		0	
11	Sandvolleyballbaner	3	15	sørbø, stokkelandsvannet, lunde
12	Trimpark	1	5	Ganddal idrettsanlegg i skråning,
13	Liten balløkke	11	33	ihht anna icypark
14	Sandhåndballbane		0	
15	Sprintstripe 60-100m m/lengdegrop	0	0	
	Sum forhold idrett inne		128	
	Anleggspoeng pr. 1000 innbygger		14,08760731	

Nr.	Forhold for friluftsliv i nærmiljø friområder	Score	Poeng	Kommentar
1	Turhytte	1	20	foss eikeland,
2	Turpadleanlegg		0	
3	Turkart	0	0	
4	Km turvei, tursti, parkdrag	1,72	17,2	
5	Nærmiljøkart	3	30	Vagleskogen
6	Lysløyper	7,31	109,65	Vagleskogen, sandvedparken, stokki
7	Badeplass	2	10	Handelandsmarka, Stokkelandsvatnet nord
8	Gapahuk	4	20	Vagleskogen (Speider), eikelandshølen, historisk rasteplass, ved gullringsteien 23
9	Ridestier	3,89	19,45	Vagleskogen
10	Sanitæranlegg		0	
11	Tursti	6,38	12,76	Endre til kilometer tursti Vagleskogen
12	Tilrettelagte grillplasser	2	4	Vagleskogen (Speider), handelansmarka
13	Parkeringsplasser		0	Poeng pr. p-plass
	Sum forhold idrett inne		243,06	
	Anleggspoeng pr. 1000 innbygger		26,75104556	

Nr.	Forhold for friluftsliv – utmark LNF	Score	Poeng	Kommentar
1	Turhytte		0	

2	Turpadleanlegg		0	
3	Turkart		0	
4	Km turvei	0,87	8,7	Foss Eikeland
5	Nærmiljøkart		0	
6	Lysløyper	0,01	0,15	
7	Badeplass		0	
8	Gapahuk	1	5	Bogafjell
9	Ridestier	3,46	17,3	Foss Eikeland og vagle
10	Sanitæranlegg		0	
11	Tursti	5,05	10,1	Endre til kilometer tursti Foss Eikeland-Bogafjell
12	Tilrettelagte grillplasser		0	
13	Parkeringplasser		0	Poeng pr. p-plass
	Sum forhold utmark LNF		41,25	
	Anleggspoeng pr. 1000 innbygger		4,539951574	

	Sum poeng totalt	9	947,31
	Anleggspoeng pr. 1000 innbygger totalt	0	104,26
	Anleggspoeng pr. 1000 innbygger totalt 2040		73,09
			104,2604006

Sandved

Nr.	Forhold for organisert idrett ute	Antall	Poeng	Kommentar
1	Kunstgress 11 bane	1	120	sandved stadion
2	Kunstgress 9 bane	0	0	
3	Kunstgress 7 bane	1	60	sandved skole
4	Kunstgress 5 bane og treningsfelt		0	
5	Gress 11 bane	1	30	sandved stadion
6	Gress 7 bane		0	
7	Grus 11 bane		0	
8	Grus 7 bane		0	
9	Golfbane 18 hulls		0	
10	Golf Korthullsbane		0	
11	Golf Driving range		0	
12	Friidrett kunststoff stadion		0	
13	BMX-anlegg		0	
14	Cricketpitch		0	
15	Skiskytteranlegg		0	
16	Motorsport		0	
	Sum forhold idrett ute		3	210
	Anleggspoeng pr. 1000 innbygger		32,9566855	

Bydel	
Befolkning 2022	6372
Prognose 2040	7037
Antall idrettslag	
Antall mosjonsgrupper, foreninger og lg	

Nr.	Forhold for idrett inne	Antall	Poeng	Kommentar
1	Friidrettshall	1	140	
2	Normal fleridrettshall (håndball)	1	100	
3	Liten flerbrukshall (volleyball/basket)		0	
4	Turnhall		0	
5	Kampidrettsanlegg		0	
6	Treningsanlegg inne	1	20	hekk, sprint
7	Liten aktivitetssal inne		0	
8	Styrketreningsrom	1	10	sandneshallen
9	Svømmeflate (10x12)		0	
	Sum forhold idrett inne	4	270	
	Anleggspoeng pr. 1000 innbygger		42,37288136	

Nr.	Forhold for fysisk aktivitet inne	Score	Poeng	Kommentar
1	Gymsal	1	20	sandved skole
2	Klatrevegg	1	10	sandneshallen
	Sum forhold idrett inne		30	
	Anleggspoeng pr. 1000 innbygger		4,708097928	

Nr.	Forhold for fysisk aktivitet ute	Score	Poeng	Kommentar
1	Mindre isflater ute		0	
2	Ballbinge	1	15	sandved skole
3	Tennisbaner 1-4		0	
4	Treningsanlegg ute		0	
5	Castinganlegg		0	
6	Diskgolfanlegg		0	
7	Skatepark		0	
8	Flerbruksområde (ute)	1	10	sandved skole
9	Terrengsykkelløype	1	10	bekkasinveien
10	Pumptrack	2	20	sandvedparken, dirt track sandvedparken
11	Sandvolleyballbaner	4	20	damsgård, skeianeskogen, bruelandx2
12	Trimpark /klatreanlegg	2	10	sandvedparken
13	Liten balløkke	10	30	ihht anna icy park
14	Sandhåndballbane		0	
15	Sprintstripe 60-100m m/lengdegrep	0	0	
	Sum forhold idrett inne		115	
	Anleggspoeng pr. 1000 innbygger		18,04770873	

Nr.	Forhold for friluftsliv i nærmiljø friområder	Score	Poeng	Kommentar
1	Turhytte		0	
2	Turpadleanlegg		0	
3	Turkart		0	
4	Km turvei, tursti, parkdrag	0	0	
5	Nærmiljøkart	4	40	de 3 +sandvedparken
6	Lysløyper	3,55	53,25	
7	Badeplass		0	
8	Gapahuk	1	5	japanske hage,
9	Ridestier		0	
10	Sanitæranlegg	1	4	sandvedparken
11	Tursti	4,57	9,14	Endre til kilometer tursti
12	Tilrettelagte grillplasser	2	4	japanske hage, sandvedparken lekeplass
13	Parkeringplasser	70	14	Poeng pr. p-pl Sandvedparken v/lekeplass
	Sum forhold idrett inne		129,39	
	Anleggspoeng pr. 1000 innbygger		20,30602637	

Nr.	Forhold for friluftsliv – utmark LNF	Score	Poeng	Kommentar
1	Turhytte		0	

2	Turpadleanlegg		0	
3	Turkart		0	
4	Km turvei		0	
5	Nærmiljøkart		0	
6	Lysløyper		0	
7	Badeplass		0	
8	Gapahuk		0	
9	Ridestier		0	
10	Sanitæranlegg		0	
11	Tursti		0	Endre til kilometer tursti
12	Tilrettelagte grillplasser		0	
13	Parkeringplasser		0	Poeng pr. p-plass
	Sum forhold utmark LNF		0	
	Anleggspoeng pr. 1000 innbygger		0	

	Sum poeng totalt	7	754,39	
	Anleggspoeng pr. 1000 innbygger totalt	0	118,39	
	Anleggspoeng pr. 1000 innbygger totalt 2040		107,20	
			118,3913999	

Lura

Nr.	Forhold for organisert idrett ute	Antall	Poeng	Kommentar
1	Kunstgress 11 bane	2	240	lura stadion
2	Kunstgress 9 bane		0	
3	Kunstgress 7 bane		0	
4	Kunstgress 5 bane og treningsfelt		0	
5	Gress 11 bane		0	
6	Gress 7 bane		0	
7	Grus 11 bane		0	
8	Grus 7 bane	1	5	lura skole
9	Golfbane 18 hulls		0	
10	Golf Korthullsbane		0	
11	Golf Driving range		0	
12	Friidrett kunststoff stadion		0	
13	BMX-anlegg		0	
14	Cricketpitch		0	
15	Skiskytteranlegg		0	
16	Motorsport		0	
	Sum forhold idrett ute		3	245
	Anleggspoeng pr. 1000 innbygger		27,73689573	

Bydel	
Befolkning 2022	8833
Prognose 2040	10018
Antall idrettslag	
Antall mosjonsgrupper, foreninger og lg	

Nr.	Forhold for idrett inne	Antall	Poeng	Kommentar
1	Friidrettshall		0	
2	Normal fleridrettshall (håndball)	1	100	lurahallen
3	Liten flerbrukshall (volleyball/basket)		0	
4	Turnhall		0	
5	Kampidrettsanlegg		0	
6	Treningsanlegg inne		0	
7	Liten aktivitetssal inne		0	
8	Styrketreningsrom	1	10	lurahallen
9	Svømmeflate (10x12)		0	
	Sum forhold idrett inne	2	110	
	Anleggspoeng pr. 1000 innbygger		12,45330012	

Nr.	Forhold for fysisk aktivitet inne	Score	Poeng	Kommentar
1	Gymsal	1	20	lura skole
2	Klatrevegg		0	
	Sum forhold idrett inne		20	
	Anleggspoeng pr. 1000 innbygger		2,264236386	

Nr.	Forhold for fysisk aktivitet ute	Score	Poeng	Kommentar
1	Mindre isflater ute		0	
2	Ballbinge	3	45	lura stadionx2, lurahammeren skole
3	Tennisbaner 1-4		0	
4	Treningsanlegg ute		0	
5	Castinganlegg		0	
6	Diskgolfanlegg		0	
7	Skatepark	1	10	lura stadion
8	Flerbruksområde (ute)	3	30	lura skole, porsholen, lurahammeren
9	Terrensykkelløype		0	
10	Pumptrack		0	
11	Sandvolleyballbaner	1	5	myklaberget
12	Trimpark		0	
13	Liten balløkke	14	42	i iht anna icypark
14	Sandhåndballbane		0	
15	Sprintstripe 60-100m m/lengdegrop	0	0	
	Sum forhold idrett inne		132	
	Anleggspoeng pr. 1000 innbygger		14,94396015	

Nr.	Forhold for friluftsliv i nærmiljø friområder	Score	Poeng	Kommentar
1	Turhytte		0	
2	Turpadleanlegg		0	
3	Turkart		0	
4	Km turvei, tursti, parkdrag	0	0	
5	Nærmiljøkart	3	30	
6	Lysløyper		0	
7	Badeplass	2	10	Rissebærstranden og Lura
8	Gapahuk		0	
9	Ridestier		0	
10	Sanitæranlegg		0	
11	Tursti	4,92	9,84	Endre til kilometer tursti
12	Tilrettelagte grillplasser		0	
13	Parkeringplasser		0	Poeng pr. p-plass
	Sum forhold idrett inne		49,84	
	Anleggspoeng pr. 1000 innbygger		5,642477075	

Nr.	Forhold for friluftsliv – utmark LNF	Score	Poeng	Kommentar
1	Turhytte		0	

2	Turpadleanlegg		0	
3	Turkart		0	
4	Km turvei		0	
5	Nærmiljøkart		0	
6	Lysløyper		0	
7	Badeplass		0	
8	Gapahuk		0	
9	Ridestier		0	
10	Sanitæranlegg		0	
11	Tursti		0	Endre til kilometer tursti
12	Tilrettelagte grillplasser		0	
13	Parkeringplasser		0	Poeng pr. p-plass
	Sum forhold utmark LNF		0	
	Anleggspoeng pr. 1000 innbygger		0	

	Sum poeng totalt	5	556,84	
	Anleggspoeng pr. 1000 innbygger totalt	0	63,04	
	Anleggspoeng pr. 1000 innbygger totalt 2040		55,58	
			63,04086947	

Stangeland

Nr.	Forhold for organisert idrett ute	Antall	Poeng	Kommentar
1	Kunstgress 11 bane		0	
2	Kunstgress 9 bane		0	
3	Kunstgress 7 bane		0	
4	Kunstgress 5 bane og treningsfelt	1	30	smeaheia skole
5	Gress 11 bane		0	
6	Gress 7 bane		0	
7	Grus 11 bane		0	
8	Grus 7 bane		0	
9	Golfbane 18 hulls		0	
10	Golf Korthullsbane		0	
11	Golf Driving range		0	
12	Friidrett kunststoff stadion		0	
13	BMX-anlegg		0	
14	Cricketpitch		0	
15	Skiskytteranlegg		0	
16	Motorsport		0	
	Sum forhold idrett ute	1	30	
	Anleggspoeng pr. 1000 innbygger		3,85554556	

Bydel	
Befolkning 2022	7781
Prognose 2040	8085
Antall idrettslag	
Antall mosjonsgrupper, foreninger og lg	

Nr.	Forhold for idrett inne	Antall	Poeng	Kommentar
1	Friidrettshall		0	
2	Normal fleridrettshall (håndball)		0	
3	Liten flerbrukshall (volleyball/basket)		0	
4	Turnhall		0	
5	Kampidrettsanlegg		0	
6	Treningsanlegg inne		0	
7	Liten aktivitetssal inne		0	
8	Styrketreningsrom		0	
9	Svømmeflate (10x12)		0	
	Sum forhold idrett inne	0	0	
	Anleggspoeng pr. 1000 innbygger		0	

Nr.	Forhold for fysisk aktivitet inne	Score	Poeng	Kommentar
1	Gymsal	4	80	smeaheia skole, stangeland skoe, skeiane x2
2	Klatrevegg		0	
	Sum forhold idrett inne		80	
	Anleggspoeng pr. 1000 innbygger		10,28145483	

Nr.	Forhold for fysisk aktivitet ute	Score	Poeng	Kommentar
1	Mindre isflater ute		0	
2	Ballbinge	3	45	østerhus arena, kjærholen, naturmark ø.lunden
3	Tennisbaner 1-4		0	
4	Treningsanlegg ute		0	
5	Castinganlegg		0	
6	Diskgolfanlegg	2	20	smeaheia, skeiane skole
7	Skatepark		0	
8	Flerbruksområde (ute)	4	40	smeaheia skole, stangeland skole, skeiane, sykkelgården
9	Terrengsykkelløype	1	10	varatunparken
10	Pumptrack	1	10	dirt varatunparken
11	Sandvolleyballbaner	1	5	kjærholen
12	Trimpark /klatrepark	2	10	stangeland skole, skeiane (parkour)
13	Liten balløkke	13	39	stangeland skole, skeiane, ihht anna icypark
14	Sandhåndballbane		0	
15	Sprintstripe 60-100m m/lengdegrep	0	0	
	Sum forhold idrett inne		179	
	Anleggspoeng pr. 1000 innbygger		23,00475517	

Nr.	Forhold for friluftsliv i nærmiljø friområder	Score	Poeng	Kommentar
1	Turhytte		0	
2	Turpadleanlegg		0	
3	Turkart		0	
4	Km turvei, tursti, parkdrag	0	0	
5	Nærmiljøkart	3	30	
6	Lysløyper		0	
7	Badeplass		0	
8	Gapahuk		0	
9	Ridestier		0	
10	Sanitæranlegg		0	
11	Tursti	8,02	16,04	Endre til kilometer tursti
12	Tilrettelagte grillplasser	1	2	varatunparken,
13	Parkeringplasser	65	13	Poeng pr. p-pl varatunparken x2
	Sum forhold idrett inne		61,04	
	Anleggspoeng pr. 1000 innbygger		7,844750032	

Nr.	Forhold for friluftsliv – utmark LNF	Score	Poeng	Kommentar
1	Turhytte		0	

2	Turpadleanlegg		0	
3	Turkart		0	
4	Km turvei		0	
5	Nærmiljøkart		0	
6	Lysløyper		0	
7	Badeplass		0	
8	Gapahuk		0	
9	Ridestier		0	
10	Sanitæranlegg		0	
11	Tursti		0	Endre til kilometer tursti
12	Tilrettelagte grillplasser		0	
13	Parkeringplasser		0	Poeng pr. p-plass
	Sum forhold utmark LNF		0	
	Anleggspoeng pr. 1000 innbygger		0	

	Sum poeng totalt	1	350,04	
	Anleggspoeng pr. 1000 innbygger totalt	0	44,99	
	Anleggspoeng pr. 1000 innbygger totalt 2040		43,29	
			44,98650559	

Trones og sentrum

Nr.	Forhold for organisert idrett ute	Antall	Poeng	Kommentar
1	Kunstgress 11 bane		3	360
2	Kunstgress 9 bane			0
3	Kunstgress 7 bane		0	0
4	Kunstgress 5 bane og treningsfelt			0
5	Gress 11 bane		2	60
6	Gress 7 bane			0
7	Grus 11 bane		1	15
8	Grus 7 bane			0
9	Golfbane 18 hulls			0
10	Golf Korthullsbane			0
11	Golf Driving range			0
12	Friidrett kunststoff stadion		1	70
13	BMX-anlegg			0
14	Cricketpitch			0
15	Skiskytteranlegg			0
16	Motorsport			0
	Sum forhold idrett ute		7	505
	Anleggspoeng pr. 1000 innbygger			59,44673337

Bydel	
Befolkning 2022	8495
Prognose 2040	11104
Antall idrettslag	
Antall mosjonsgrupper, foreninger og lg	

Nr.	Forhold for idrett inne	Antall	Poeng	Kommentar
1	Friidrettshall			0
2	Normal fleridrettshall (håndball)		3	300 giskehallen 2, vågenhallen
3	Liten flerbrukshall (volleyball/basket)			0
4	Turnhall		1	60 vågen
5	Kampidrettsanlegg			0
6	Treningsanlegg inne			0
7	Liten aktivitetssal inne			0
8	Styrketreningsrom		2	20 giskehallen, vågen
9	Svømmeflate (10x12)		2	80
	Sum forhold idrett inne		8	460
	Anleggspoeng pr. 1000 innbygger			54,14949971

Nr.	Forhold for fysisk aktivitet inne	Score	Poeng	Kommentar
1	Gymsal		1	20 trones skole
2	Klatrevegg		1	10 vågen
	Sum forhold idrett inne			30
	Anleggspoeng pr. 1000 innbygger			3,531489111

Nr.	Forhold for fysisk aktivitet ute	Score	Poeng	Kommentar
1	Mindre isflater ute			0
2	Ballbinge			0
3	Tennisbaner 1-4		1	15 sandnes idrettsp
4	Treningsanlegg ute		1	10 ingebrigtsen
5	Castinganlegg			0
6	Diskgolfanlegg			0
7	Skatepark		2	20 rutenx2
8	Flerbruksområde (ute)		4	40 pukkelpoarken, minitennis, giske u skole, trons skole
9	Terrengsykkelløype			0
10	Pumptrack			0
11	Sandvolleyballbaner			0
12	Trimpark /klatre		3	15 stadionx2, trones skole
13	Liten balløkke		8	24 miniflomlys, trons skole, i ihht anna icypark
14	Sandhåndballbane			0
15	Sprintstripe 60-100m m/lengdegrep		1	15
	Sum forhold idrett inne			124
	Anleggspoeng pr. 1000 innbygger			14,59682166

Nr.	Forhold for friluftsliv i nærmiljø friområder	Score	Poeng	Kommentar
1	Turhytte			0
2	Turpadleanlegg			0
3	Turkart			0
4	Km turvei, tursti, parkdrag		0	0
5	Nærmiljøkart		4	40
6	Lysløyper		0,00452	0,0678
7	Badeplass			0
8	Gapahuk		2	10 paviljong kirkeparken, benken ruten
9	Ridestier			0
10	Sanitæranlegg			0
11	Tursti		3,39	6,78 Endre til kilometer tursti
12	Tilrettelagte grillplasser		1	2 v/lekeplass østerhus arena, altona v/sjøen
13	Parkeringsplasser			0 Poeng pr. p-plass
	Sum forhold idrett inne			58,8478
	Anleggspoeng pr. 1000 innbygger			6,927345497

Nr.	Forhold for friluftsliv – utmark LNF	Score	Poeng	Kommentar
1	Turhytte			0

2	Turpadleanlegg		0	
3	Turkart		0	
4	Km turvei		0	
5	Nærmiljøkart		0	
6	Lysløyper		0	
7	Badeplass		0	
8	Gapahuk		0	
9	Ridestier		0	
10	Sanitæranlegg		0	
11	Tursti		0	Endre til kilometer tursti
12	Tilrettelagte grillplasser		0	
13	Parkeringplasser		0	Poeng pr. p-plass
	Sum forhold utmark LNF		0	
	Anleggspoeng pr. 1000 innbygger		0	

	Sum poeng totalt	15	1177,8478	
	Anleggspoeng pr. 1000 innbygger totalt	0	138,65	
	Anleggspoeng pr. 1000 innbygger totalt 2040		106,07	
			138,6518893	

Malmheim og Soma

Nr.	Forhold for organisert idrett ute	Antall	Poeng	Kommentar
1	Kunstgress 11 bane		0	0
2	Kunstgress 9 bane		0	0
3	Kunstgress 7 bane			0
4	Kunstgress 5 bane og treningsfelt			0
5	Gress 11 bane	1	30	
6	Gress 7 bane			0
7	Grus 11 bane			0
8	Grus 7 bane			0
9	Golfbane 18 hulls	1	120	
10	Golf Korthullsbane	1	20	
11	Golf Driving range	1	10	
12	Friidrett kunststoff stadion			0
13	BMX-anlegg			0
14	Cricketpitch			0
15	Skiskytteranlegg			0
16	Motorsport			0
	Sum forhold idrett ute		4	180
	Anleggspoeng pr. 1000 innbygger		103,6866359	

Bydel	
Befolkning 2022	1736
Prognose 2040	1777
Antall idrettslag	
Antall mosjonsgrupper, foreninger og lg	

Nr.	Forhold for idrett inne	Antall	Poeng	Kommentar
1	Friidrettshall			0
2	Normal fleridrettshall (håndball)			0
3	Liten flerbrukshall (volleyball/basket)	1	40	julebygdahallen
4	Turnhall			0
5	Kampidrettsanlegg			0
6	Treningsanlegg inne			0
7	Liten aktivitetssal inne			0
8	Styrketreningsrom			0
9	Svømmeflate (10x12)			0
	Sum forhold idrett inne	1	40	
	Anleggspoeng pr. 1000 innbygger		23,04147465	

Nr.	Forhold for fysisk aktivitet inne	Score	Poeng	Kommentar
1	Gymsal			0
2	Klatrevegg			0
	Sum forhold idrett inne		0	
	Anleggspoeng pr. 1000 innbygger		0	

Nr.	Forhold for fysisk aktivitet ute	Score	Poeng	Kommentar
1	Mindre isflater ute			0
2	Ballbinge	2	30	malmheim skole
3	Tennisbaner 1-4			0
4	Treningsanlegg ute			0
5	Castinganlegg			0
6	Diskgolfanlegg			0
7	Skatepark			0
8	Flerbruksområde (ute)	1	10	malmheim skole
9	Terrengsykkelløype			0
10	Pumptrack			0
11	Sandvolleyballbaner	2	10	malmheim
12	Trimpark			0
13	Liten balløkke			0
14	Sandhåndballbane			0
15	Sprintstripe 60-100m m/lengdegrop		0	0
	Sum forhold idrett inne		5	50
	Anleggspoeng pr. 1000 innbygger		5	28,80184332

Nr.	Forhold for friluftsliv i nærmiljø friområder	Score	Poeng	Kommentar
1	Turhytte			0
2	Turpadleanlegg			0
3	Turkart			0
4	Km turvei, tursti, parkdrag	0	0	
5	Nærmiljøkart			0
6	Lysløyper			0
7	Badeplass			0
8	Gapahuk			0
9	Ridestier			0
10	Sanitæranlegg			0
11	Tursti	0,06	0,12	Endre til kilometer tursti
12	Tilrettelagte grillplasser			0
13	Parkeringplasser			Poeng pr. p-plass
	Sum forhold idrett inne	0,06	0,12	
	Anleggspoeng pr. 1000 innbygger	0,06	0,069124424	

Nr.	Forhold for friluftsliv – utmark LNF	Score	Poeng	Kommentar
1	Turhytte			0

2	Turpadleanlegg		0	
3	Turkart		0	
4	Km turvei		0	
5	Nærmiljøkart		0	
6	Lysløyper		0	
7	Badeplass		0	
8	Gapahuk		0	
9	Ridestier		0	
10	Sanitæranlegg		0	
11	Tursti	8,12	16,24	Endre til kilometer tursti
12	Tilrettelagte grillplasser		0	
13	Parkeringplasser		0	Poeng pr. p-plass
	Sum forhold utmark LNF	8,12	16,24	
	Anleggspoeng pr. 1000 innbygger	8,12	9,35483871	

	Sum poeng totalt	18,18	286,36	
	Anleggspoeng pr. 1000 innbygger totalt	13,18	164,95	
	Anleggspoeng pr. 1000 innbygger totalt 2040		161,15	
			164,9539171	