



Aktiv kommune - Brukerveiledning

Hvordan legge inn booking i Aktiv kommune

Det er flere måter å legge inn booking i Aktiv kommune. Her vises hvordan gjøre det ved hjelp av kalender-funksjonen

1) Gå til hjemmesiden for Aktiv kommune Sandnes (aktiv-kommune.no/sandnes)



SANDNES



- Leie idrettsanlegg, bane, lokale, byrom og utstyr av Sandnes kommune
- Finne treningstid og arrangement
- Finne lag og organisasjoner



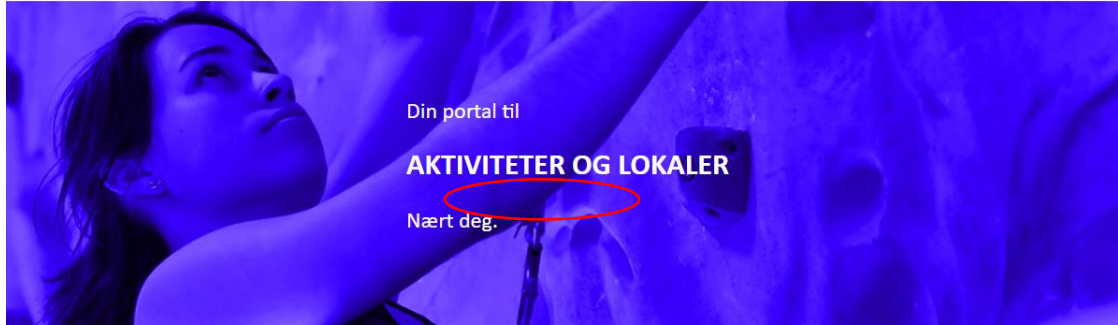
Velg kategorier



2) Finn frem til lokale/anlegg du ønsker å booke



SANDNES



- Leie idrettsanlegg, bane, lokale, byrom og utstyr av Sandnes kommune
- Finne treningstid og arrangement
- Finne lag og organisasjoner

a

b

Velg kategorier

Idrett ▼ Kultur ▼ Friluftsanlegg ▼

- a) Skriv inn navnet på anlegget eller lokalet du ønsker å booke
- b) Velg hva du ønsker å booke ved hjelp av kategorier. Kategoriene har underkategorier for å tilpasse visningen av bygg/anlegg til hva du leter etter. Etter du har valgt en kategori, har du mulighet til å legge til flere kriterier. For eksempel etter å ha valgt «Idrettshall» under kategorien «Idrett», har du mulighet til å tilpasse visning ytterligere ved å legge til «Tilrettelagt for», «Fasiliteter» og/eller «Bydel»:

Velg kategorier

Idrett ▼ Kultur ▼ Friluftsanlegg ▼

Tilrettelagt for ▼ Fasiliteter ▼ Bydel ▼



Idrettshall X




3) Klikk på ønsket bygg/anlegg som vises i søkeresultat

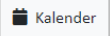
Idrettshall **X** Bogafjell **X** Austrått **X**

Søkeresultat (2)

 Austråttshallen Iglemyrveien 3 4326 Sandnes	 Bogafjellhallen Lyngholen 5 4324 Sandnes
Sal 1 <input type="button" value="Søknad"/> Tilrettelagt for: Badminton Basketball Håndball Innebandy Innefotball Volleyball Fasiliteter: Garderobe Gratis parkering Kiosk Resultattavle Tribune Wi-Fi	Sal 1 <input type="button" value="Søknad"/> Tilrettelagt for: Badminton Basketball Håndball Innebandy Innefotball Volleyball Fasiliteter: Garderobe Kiosk Resultattavle Speakeranlegg Tribune Wi-Fi
Sal 2 <input type="button" value="Søknad"/> Tilrettelagt for: Badminton Basketball Håndball Innebandy Innefotball Volleyball Fasiliteter: Garderobe Gratis parkering Kiosk Resultattavle Tribune Wi-Fi	Sal 2 <input type="button" value="Søknad"/> Tilrettelagt for: Badminton Basketball Håndball Innebandy Innefotball Volleyball Fasiliteter: Garderobe Gratis parkering Kiosk Resultattavle Speakeranlegg Tribune

4) Klikk på hvilket objekt du ønsker å leie

 **Austråttshallen**
Iglemyrveien 3
4326 Sandnes
Trykk for å se kart

 Kalender

[Informasjon om anlegget](#)

[Bilder](#)

[Kontaktinformasjon](#)

Til leie

Sal 1 Tilrettelagt for: Badminton Basketball Håndball Innebandy Innefotball Volleyball Fasiliteter: Garderobe Gratis parkering Kiosk Resultattavle Tribune Wi-Fi
Sal 2 Tilrettelagt for: Badminton Basketball Håndball Innebandy Innefotball Volleyball Fasiliteter: Garderobe Gratis parkering Kiosk Resultattavle Tribune Wi-Fi
Sal 3 Tilrettelagt for: Basketball Bedriftsidrett Håndball Innebandy Innefotball Volleyball Fasiliteter: Garderobe Gratis parkering Kiosk Resultattavle Tribune Wi-Fi
Sal 4 Tilrettelagt for: Badminton Basketball Håndball Innebandy Innefotball Volleyball Fasiliteter: Garderobe Gratis parkering Kiosk Resultattavle Tribune Wi-Fi
Møterom Tilrettelagt for: Kurs Møter Fasiliteter: Gratis parkering Kapasitet 1-10 TV-skjerm Wi-Fi

Klikk på en av objektene selv om du ønsker å leie flere objekter (for eksempel hele hallen, alle gapahukene eller hele klatreveggen). Du kan legge til flere objekter senere.



5) Velg tidspunkt for bookingen

Sal 1

januar 06 — 12, 2020

	Man. 06	Tir. 07	Ons. 08	Tor. 09	Fre. 10	Lør. 11	Søn. 12
07:00							
08:00							
09:00							
10:00							
11:00							
12:00							
13:00							
14:00							
15:00							
16:00							

Ny søknad

Lokale: Sal 1
tor., januar 09, 13:00 - 14:00

Fortsett Avbryt

13:00 - 14:00

Legend:

- Tildeling
- Interntildeling
- Arrangement

- Legg in ønsket dato eller finn riktig dato ved hjelp av å bla i kalenderen
- Finn ledig tidspunkt og dra markøren til ønsket tidsrom er markert
- Klikk «Fortsett»

6) Opprettelse av søknad



Ny søknad

✕ Avbryt og gå til fremsiden

For å behandle din søknad, trenger vi noen opplysninger. Noen opplysninger blir nyttet til å føre statistikk over bruk av bygg og anlegg. Du må derfor fylle ut alle felt i søknadskjemaet. Vet du ikke antall deltakere, gir du opp forventet antall.

Velg leieobjekt og leieperiode

Søknaden gjelder: Austråttshallen

Valgte leieobjekter:

Sal 1

Velg ▾

Valgte leieperioder

2020/01/09 13:00 - 14:00



Dato



Fra



Til

Markert viser valgte leieobjekt og leieperiode. Hvis du ikke ønsker å legge til leieobjekter eller leieperioder, gå videre til steg 8

7) Legg til eventuelle flere leieobjekter

Valgte leieobjekter:
Sal 1

Velg ▾

- Møterom
- Sal 1
- Sal 2
- Sal 3
- Sal 4

aktiviteten/arrangementet

Klikk på «Velg» og huk av for flere leieobjekter. For eksempel huk av for alle salene om en ønsker å leie hele hallen.



8) Skriv inn informasjon om aktiviteten/arrangementet (minimum det som er markert)

a

Målgruppe

Velg målgruppe for arrangement/aktiviteten ▼

b

Navn på arrangementet / aktiviteten

Hva gjelder søknaden? Husk at denne teksten blir synlig for alle i kalenderen.

c

Navn på arrangør eller ansvarlig søker

Navn på arrangør eller ansvarlig søker

Hjemmeside for arrangementet / aktiviteten (Valgfritt)

Hjemmeside for arrangementet / aktiviteten

Kort beskrivelse av arrangementet / aktiviteten (Valgfritt)

Her skriver du inn eventuelle særlige behov i forbindelse med arrangement og møte.

Her skriver du inn eventuelle særlige behov i forbindelse med arrangement og møte.

Ekstra informasjon på arrangement

d

Estimert antall deltakere

	Mann	Kvinne
0-5 år	<input type="text"/>	<input type="text"/>
6-12 år	<input type="text"/>	<input type="text"/>
13-19 år	<input type="text"/>	<input type="text"/>
20-25 år	<input type="text"/>	<input type="text"/>
26 år -	<input type="text"/>	<input type="text"/>

a) Velg målgruppe hvor valgene er:

Målgruppe

Velg målgruppe for arrangement/aktiviteten ▼

- Egenorganisert idrett
- Ikke idrettslig arrangement
- Kommersielle arrangement
- Organisert Idrett

- b) Skriv inn navnet på arrangementet/aktivitetet
- c) Skriv inn navn på arrangør/ansvarlig søker
- d) Legg inn estimert antall deltakere fordelt på alder og kjønn



9) Les og godkjenn betingelsene

Juridiske betingelser

For å få tilgang til anlegg, lokale eller utstyr, må du bekrefte at du godtar de juridiske vilkårene.

- [Betalingsreglement for leie av kommunale idrettsanlegg.pdf](#)
- [Klisterreglement NHF Region SørVest.pdf](#)
- [Regler for bruk av Sandnes kommunes idrettshaller.pdf](#)
- [Særskilte betingelser for bruk av klister i idrettshallene.pdf](#)

[Gå videre](#)

NB! Husk å åpne og les dokumentene før du godkjenner.

10) Klikk «Gå videre»

Juridiske betingelser

- [Betalingsreglement for leie av kommunale idrettsanlegg.pdf](#)
- [Klisterreglement NHF Region SørVest.pdf](#)
- [Regler for bruk av Sandnes kommunes idrettshaller.pdf](#)
- [Særskilte betingelser for bruk av klister i idrettshallene.pdf](#)

[Gå videre](#)



11) Søknaden er lagt i handlekurven. Fullfør søknaden eller legg til ny søknad

For å fullføre søknadsprosessen må du trykke på knappen «Fullfør søknad» og logge inn via ID-porten og bekrefte kontaktopplysninger.

a)

Ny søknad

b)

For å behandle din søknad, trenger vi noen opplysninger. Noen opplysninger blir nyttig til å lage statistikk over bruk av bygg og anlegg. Du må derfor fylle ut alle felt i søknadskjemmet. Vet du ikke antall deltakere, gir du opp forventet antall.

Velg leieobjekt og leieperiode

Søknaden gjelder: Austråthallen

Valgte leieobjekter:
Ingen leieobjekter er valgt

Velg

Valgte leieperioder:
Ingen leieperioder er angitt

Dato Fra Til

a)

Søknadskurv (1)		
Austråthallen 2020/01/09	Sal 1 kl. 2020/01/09 13:00 - 2020/01/09 14:00	

- a) Ved behov, legg til ny søknad på samme bygg/anlegg
- b) Klikk «Fullfør søknad»

12) Logg inn med Bank-id

AKTIV KOMMUNE

VELG ELEKTRONISK ID

- MINID**
Med kode fra SMS eller PIN-kodebrev
- BANKID**
Med koder fra banken din
- BANKID PÅ MOBIL**
Med sikker legitimasjon på mobil
- BUYPASS ID PÅ SMARTKORT**
Med smartkort og kortleser
- BUYPASS ID I MOBIL**
Med passord/SMS eller mobilapp
- COMMFIDES**
Med USB-pinne eller smartkort

[Slik skaffer du deg elektronisk ID](#)



13) Skriv inn fakturainformasjon

Fakturainformasjon*

a Privat arrangement Organisasjon

b

Organisasjonsnummer*
00000000

Navn*
Ola Nordmann

Gate*

Postnummer*

Poststed*

E-post*
ola@nordmann.no


Bekreft e-postadressen*
ola@nordmann.no

Telefon*
00000000

c

- Velg om det er privatperson eller organisasjon som søker
- Sjekk at detaljene som allerede er lagt inn stemmer og sett inn informasjon som mangler
- Klikk «Send» for å fullføre søknad

14) Søknaden er nå sendt og du vil motta svar på søknaden via e-post

 **AKTIV KOMMUNE**

SANDNES

Søknaden har blitt sendt inn, og en bekreftelse har blitt sendt til deg på e-post.
En saksbehandler vil behandle søknaden så fort som mulig.
Vil gjerne oppmerksom på at e-postsvar blir automatisk generert og derfor noen ganger vil ende i spamfilter/nettspillet.

Din portal til
AKTIVITETER OG LOKALER
Nært deg.

